



## CHƯƠNG 5: ỨNG DỤNG TIN HỌC

### BÀI 10: CHỌN VÀ XOÁ KHỎI VĂN BẢN

#### I. YÊU CẦU CẦN ĐẠT

##### 1. Năng lực

##### 1.1. Năng lực Tin học

*Học tập, tự học với sự hỗ trợ của các hệ thống ứng dụng công nghệ thông tin và truyền thông:* Thực hiện thành thạo các thao tác chọn, xoá một khối văn bản.

##### 1.2. Năng lực chung

- *Tự chủ và tự học:* HS say mê với môn học, ưa tìm tòi khám phá để chỉnh sửa được văn bản hoàn thiện. HS tích cực chủ động sáng tạo trong quá trình học tập.

- *Giải quyết vấn đề và sáng tạo:* HS biết thu nhận thông tin từ tình huống và giải quyết vấn đề.

##### 2. Phẩm chất

- *Chăm chỉ:* HS có ý thức học hỏi thầy cô, bạn bè và người khác để cùng cố và mở rộng kiến thức về phần mềm soạn thảo.

- *Trung thực:* HS giữ trật tự, chấp hành tốt nội qui lớp học.

#### II. PHƯƠNG PHÁP VÀ PHƯƠNG TIỆN DẠY HỌC

##### 1. Phương pháp dạy học:

- Phương pháp cộng tác nhóm.
- Phương pháp giải quyết vấn đề.
- Phương pháp trực quan.

##### 2. Phương tiện dạy học

###### a) Đối với giáo viên

- Chuẩn bị SGK Tin học 5.
- Máy tính kết nối tivi.


###### b) Đối với học sinh: SGK, máy tính.


#### III. TIẾN TRÌNH DẠY HỌC

HOẠT ĐỘNG CỦA GV	HOẠT ĐỘNG CỦA HS
<b>1. Hoạt động 1: Khởi động (5 phút)</b> <b>1.1. Mục tiêu:</b> <ul style="list-style-type: none"><li>- Tạo hứng thú để bắt đầu giờ học.</li><li>- Xác định được vấn đề chính cần giải quyết về các cách khác nhau giúp chọn,</li></ul>	




xóa khối văn bản nhanh chóng và linh hoạt sau khi soạn thảo văn bản.	
<b>1.2. Nội dung:</b> - HS biết trước khi xoá, sao chép hay di chuyển một khối văn bản cần phải thực hiện chọn khối văn bản đó.	
<b>1.3. Sản phẩm:</b> - HS biết nhiều cách chọn, xóa khối văn bản.	
<b>1.4. Tổ chức hoạt động:</b> <b>a) Chuyển giao nhiệm vụ</b> - Cho HS trả lời câu hỏi ôn lại kiến thức cũ đã học.	- HS chú ý quan sát.
<b>b) Thực hiện nhiệm vụ</b> - Đặt câu hỏi cho HS: Muốn thực hiện các thao tác như sao chép, di chuyển, xoá đoạn văn bản thì trước tiên chúng ta cần phải làm gì? - Em đã biết những cách nào để chọn đoạn văn bản?	- HS quan sát và trả lời: phải chọn đoạn văn bản đó.  - HS suy nghĩ, trả lời.
<b>c) Tổng kết nhiệm vụ</b> - Nhận xét câu trả lời của HS. - Vào bài mới: “Em đã biết, chỉ với vài thao tác rất nhanh và đơn giản, em có thể xoá, sao chép hay di chuyển một khối văn bản khi soạn thảo văn bản trên máy tính. Trước khi xoá, sao chép hay di chuyển một khối văn bản em phải chọn khối văn bản đó. Bài học này giúp em biết thêm nhiều cách để chọn khối văn bản nhanh chóng và linh hoạt”.	- HS lắng nghe. - HS chú ý lắng nghe.
<b>2. Hoạt động 2: Khám phá (15 phút)</b> <b>2.1. Mục tiêu:</b> - Nắm được các công cụ thao tác với khối văn bản.	

<p>- Nắm được các cách chọn và xóa khối văn bản.</p>	
<p><b>2.2. Nội dung:</b>          - HS thực hiện thành thạo thao tác chọn, xóa khối văn bản.</p>	
<p><b>2.3. Sản phẩm của hoạt động:</b>          - HS nắm được các bước khi thực hiện chọn, xóa khối văn bản.</p>	
<p><b>2.4. Tổ chức hoạt động:</b>  <b>2.4.1. Chọn khối văn bản.</b>  <b>a) Chuyển giao nhiệm vụ:</b>          - Yêu cầu HS mở tệp “TrongGiacMoBuoisang” bằng nhiều cách khác nhau mà GV đã chuẩn bị sẵn trong thư mục.</p>	<p>- HS nhận nhiệm vụ.</p>
<p><b>b) Thực hiện nhiệm vụ:</b>          - Cho HS tìm hiểu về các cách:          * <i>Chọn khối văn bản bằng chuột.</i>          - Yêu cầu HS thực hiện theo các bước, sau đó nhận xét</p> <div style="border: 1px solid #ccc; padding: 10px; margin: 10px 0;"> <p> Em cùng bạn thực hiện:</p> <p>[1] Mở tệp <b>TrongGiacMobuoisang</b>;</p> <p>[2] Nháy chuột vào đầu khối văn bản cần chọn;</p> <p>[3] Kéo thả chuột đến cuối khối văn bản (hình 10.1);</p> <p>[4] Nháy chuột tại vị trí bất kì trong trang văn bản;</p> <p>Nhận xét sự thay đổi của khối văn bản:</p> <ul style="list-style-type: none"> <li>- Sau bước 3.</li> <li>- Sau bước 4.</li> </ul> </div> <p>- Cho 2 HS lên chia sẻ kết quả sau khi thực hiện.          - Nhận xét HS.          - Giúp HS tổng kết về cách chọn khối văn bản bằng chuột.</p>	<p>- HS thực hiện theo các bước nêu trên.</p> <p>- HS chia sẻ trước lớp          - Nhận xét, bổ sung cho bạn.</p> <p>- HS lắng nghe.</p>

<p>- Nếu không sử dụng chuột còn cách nào khác để chọn khối văn bản nữa không?  <i>* Chọn khối văn bản bằng bàn phím.</i></p> <p>- Cho HS nghiên cứu nội dung SGK trang 32, các bước chọn khối văn bản bằng bàn phím, sau đó thực hiện trên máy tính:</p> <div data-bbox="300 546 876 682" style="border: 1px solid #ccc; padding: 5px;"> <p><b>Em cùng bạn thực hiện:</b></p> <p>[1] Di chuyển con trỏ soạn thảo đến vị trí đầu khối văn bản cần chọn;</p> <p>[2] Nhấn, giữ phím <b>Shift</b> trong khi nhấn phím mũi tên  phù hợp để di chuyển con trỏ soạn thảo đến cuối khối văn bản;</p> <p>[3] Nhận xét sự thay đổi của khối văn bản khi con trỏ soạn thảo đi qua.</p> </div> <p>- Tổ chức cho 1 vài nhóm chia sẻ các thực hiện trước lớp.</p> <p>- Nhận xét và kết luận: “Em có thể sử dụng bàn phím để chọn khối văn bản mà không cần đến chuột”.</p> <p>- Hỏi: Có thể kết hợp cả chuột và bàn phím để chọn khối văn bản không?  <i>* Phối hợp sử dụng chuột và bàn phím để chọn khối văn bản:</i></p> <p>- Cho HS sử dụng chuột và bàn phím để chọn khối văn bản theo 3 bước trong SGK trang 32.</p> <div data-bbox="300 1291 876 1428" style="border: 1px solid #ccc; padding: 5px;"> <p><b>Em cùng bạn thực hiện:</b></p> <p>[1] Nháy chuột vào đầu của khối văn bản cần chọn;</p> <p>[2] Nhấn, giữ phím <b>Shift</b> đồng thời nháy chuột vào cuối khối văn bản;</p> <p>[3] Nhận xét sự thay đổi của khối văn bản.</p> </div> <p>- Nhận xét, kết luận.</p> <p>- Đưa ra lưu ý:</p> <p style="background-color: #ffffcc; padding: 2px;">Em có thể chọn một từ bằng cách nháy đúp chuột vào từ đó.          Nhấn tổ hợp phím <b>Ctrl + A</b> để chọn cả văn bản.</p>	<p>- HS suy nghĩ trả lời.</p> <p>- HS nghiên cứu SGK, thực hiện thao tác chọn khối văn bản bằng bàn phím theo 3 bước:</p> <p>- HS chia sẻ.</p> <p>- Bạn khác nhận xét, bổ sung cho bạn.</p> <p>- HS lắng nghe.</p> <p>- HS suy nghĩ và trả lời.</p> <p>- HS thực hiện và chia sẻ với các bạn theo 3 bước.</p> <p>- HS quan sát, nhận xét, bổ sung cho bạn.</p> <p>- HS lắng nghe.</p>
<p><b>c) Tổng kết nhiệm vụ</b></p> <p>- Nhận xét HS và tổng kết các cách chọn khối văn bản.</p>	<p>- HS chú ý lắng nghe.</p>
<p><b>2.4.2. Xoá khối văn bản.</b></p> <p><b>a) Chuyển giao nhiệm vụ:</b></p> <p>- Cho HS tìm hiểu về cách xoá khối văn bản theo 3 bước trong SGK trang 32.</p>	<p>- HS tìm hiểu và thực hiện cùng bạn.</p>



<p><b>b) Thực hiện nhiệm vụ:</b></p> <ul style="list-style-type: none"><li>- Cho 2 HS thực hiện trước lớp việc xoá và lấy lại khối văn bản theo 3 bước:</li></ul> <div data-bbox="302 415 873 604" style="border: 1px solid black; padding: 5px;"><p>Em cùng bạn thực hiện:</p><ul style="list-style-type: none"><li>[1] Chọn khối văn bản (hình 10.1);</li><li>[2] Gõ phím <b>Delete</b> hoặc <b>Backspace</b>;</li><li>[3] Nhấn tổ hợp phím <b>Ctrl + Z</b>;</li></ul><p>Nhận xét sự thay đổi của khối văn bản:</p><ul style="list-style-type: none"><li>– Sau bước 2.</li><li>– Khi thực hiện bước 3.</li></ul></div> <ul style="list-style-type: none"><li>- GV hỏi:</li><li>+ Em có nhận xét gì sau khi thực hiện bước 2.</li><li>+ Em có nhận xét gì sau khi thực hiện bước 3.</li><li>- GV đưa ra lưu ý:</li></ul> <div data-bbox="302 892 873 968" style="border: 1px solid black; padding: 5px;"><p>Khi gõ một phím kí tự trên bàn phím, kí tự đó sẽ thay thế khối văn bản được chọn trong văn bản.</p><p>Em nhấn tổ hợp phím <b>Ctrl + Z</b> để hoàn tác thao tác vừa thực hiện.</p></div>	<ul style="list-style-type: none"><li>- HS lên thực hiện theo nhóm và chia sẻ trước lớp.</li><li>- HS quan sát, nhận xét bạn.</li><li>- HS trả lời:<ul style="list-style-type: none"><li>+ Khối văn bản đã được xoá.</li></ul></li><li>+ Lấy lại khối văn bản vừa xoá.</li><li>- HS chia sẻ, nhận xét.</li><li>- HS lắng nghe.</li></ul>
<p><b>c) Tổng kết nhiệm vụ</b></p> <ul style="list-style-type: none"><li>- Nhận xét, đánh giá HS thực hiện.</li><li>- Giúp HS đưa ra kết luận về xoá khối văn bản.</li></ul>	<ul style="list-style-type: none"><li>- HS chú ý lắng nghe.</li><li>- HS đưa ra kết luận.</li></ul>
<p><b>3. Hoạt động 3: Luyện tập (7 phút)</b></p>	
<p><b>3.1. Mục tiêu:</b></p> <ul style="list-style-type: none"><li>- Sử dụng kiến thức vừa học để làm bài tập.</li></ul>	
<p><b>3.2. Nội dung:</b></p> <ul style="list-style-type: none"><li>- Thực hiện và thảo luận cùng bạn trả lời câu hỏi về chọn, xoá khối văn bản.</li></ul>	
<p><b>3.3. Sản phẩm hoạt động của HS:</b></p> <ul style="list-style-type: none"><li>- Bản ghi chép sau khi thảo luận.</li></ul>	
<p><b>3.4. Tổ chức hoạt động:</b></p> <p><b>a) Chuyển giao nhiệm vụ</b></p> <ul style="list-style-type: none"><li>- Yêu cầu HS thực hiện theo yêu cầu trong SGK trang 33</li></ul>	<ul style="list-style-type: none"><li>- HS nhận nhiệm vụ.</li></ul>
<p><b>b) Thực hiện nhiệm vụ</b></p> <ul style="list-style-type: none"><li>- Cho HS thực hiện:</li></ul> <ol style="list-style-type: none"><li>1. Phát biểu và thực hiện cách chọn khối văn bản:</li></ol>	<ul style="list-style-type: none"><li>- HS thực hiện theo yêu cầu.</li></ul>

<p>a. Chọn khối văn bản bằng chuột.          b. Chọn khối văn bản bằng bàn phím.          c. Kết hợp chuột và bàn phím để chọn khối văn bản.          2. Nêu các bước xoá khối văn bản.          3. Nêu cách để lấy lại khối văn bản vừa bị xoá.          - Yêu cầu HS báo cáo kết quả.</p>	<p>- HS báo cáo kết quả.          - HS nhận xét, đánh giá cho nhóm bạn.</p>
<p><b>c) Tổng kết nhiệm vụ</b>          - Đánh giá HS thực hiện.          - Tuyên dương những nhóm thực hiện tốt.</p>	<p>- HS lắng nghe.          - HS ghi nhận.</p>
<p><b>4. Hoạt động 4: Vận dụng (8 phút)</b>  <b>4.1. Mục tiêu:</b>          - HS vận dụng các kiến thức đã học để thực hiện thao tác trên khối văn bản theo yêu cầu.</p>	
<p><b>4.2. Nội dung:</b>          - HS mở tệp “TrongGiacMoBuoisang” và thực hiện các thao tác theo yêu cầu.</p>	
<p><b>4.3. Sản phẩm của hoạt động:</b>          - Bài soạn thảo HS vừa thực hiện.</p>	
<p><b>4.4. Tổ chức hoạt động</b>  <b>a) Chuyển giao nhiệm vụ</b>          Yêu cầu HS trao đổi và thực hiện theo nhóm theo yêu cầu trong SGK trang 33</p>	<p>- HS nhận nhiệm vụ.</p>
<p><b>b) Thực hiện nhiệm vụ</b>          Yêu cầu HS trao đổi với bạn thực hiện:</p> <div data-bbox="293 1577 870 1675" style="border: 1px solid black; padding: 5px;"> <p> Em cùng bạn trao đổi và thực hiện:</p> <p>a. Chọn, xoá khối thơ thứ hai của tệp TrongGiacMoBuoisang.          b. Lấy lại khối thơ thứ hai bằng các cách mà em biết.</p> </div> <p>- Bao quát lớp, trợ giúp HS khi cần thiết.          - Kiểm tra khi các nhóm hoàn thành.</p>	<p>- HS trao đổi, thực hành cùng bạn trong nhóm theo yêu cầu.          - Tìm sự trợ giúp khi cần thiết.          - Báo cáo kết quả khi hoàn thành.</p>
<p><b>c) Tổng kết nhiệm vụ</b>          Nhận xét, đánh giá HS thực hiện.</p>	<p>- HS ghi nhận.          - HS chú ý lắng nghe.</p>



**CTCP ĐẦU TƯ PHÁT TRIỂN SÁCH VÀ HỌC LIỆU ĐIỆN TỬ VIỆT NAM (VMB)**  
**Trụ sở:** 19-N8B ngõ 7, Đường Hoàng Minh Giám, Quận Thanh Xuân, Hà Nội, Việt Nam  
**Tel.:** +84 915 344 875 | +84 963.883.789 | **email:** [info@vmb.edu.vn](mailto:info@vmb.edu.vn) **W:** [www.vmb.edu.vn](http://www.vmb.edu.vn)

**IV. ĐIỀU CHỈNH, BỔ SUNG:**

.....  
.....  
.....  
.....